

# TRESANTI<sup>®</sup>

THREE-PIECE OCCASIONAL SET  
ENSEMBLE DE TROIS-TABLES D'APPOINT  
JUEGO OCASIONAL DE 3-PIEZAS

**MODEL / MODÈLE / MODELO: 3PK10589**

**IMPORTANT:**


Retain for future reference. Read carefully.

**IMPORTANT:**

À conserver pour de futurs besoins de référence: à lire soigneusement.

**IMPORTANTE:**

Conserve para futura referencia. Lea cuidadosamente.



**tsicustomerservice.com**

**1-866-661-1218**

Countries serviced: USA, Canada, Mexico, UK, Australia

Les pays desservis: États-Unis, Canada, Mexique, Royaume-Uni, Australie

Países de servicio: E.U.A., Canadá, México, el Reino Unido y Australia  
(English, French, Spanish) (Anglais, Français, Espagnol) (Inglés, Francés, Español).

8:30 AM - 5:30 PM EST Monday - Friday/8h30 - 17h30 HNE Lundi - Vendredi/

8:30 AM - 5:30 PM EST Lunes - Viernes (Teléfono no válido en México)

**REGISTER YOUR NEW PURCHASE **online!****  
**INSCRIRE VOTRE NOUVEL ACHAT **en ligne!****  
**REGISTRAR SU NUEVA COMPRA **en línea!****

Thank you for purchasing our product. Please take a moment to visit **tscustomerservice.com** to register your new purchase:

Merci d'avoir acheté ce produit. Veuillez prendre un court instant pour vous rendre sur **tscustomerservice.com** et enregistrer votre nouvel achat :

Gracias por adquirir nuestro producto. Tómese un momento para visitar **tscustomerservice.com** y registrar su nueva adquisición:

The image shows a screenshot of the **tscustomerservice.com** website. The page title is "Customer Service Portal" and it describes it as a "Twin-Star Customer Service online resource to Order Parts, Product Registration, and to request Product and General Information". There is a "Login" section with two input fields and a "log in >" button. Below that is a "New Registration" section with three input fields. At the bottom, there is a navigation bar with buttons for "Product Manuals", "FAQs", "Help Videos", "Manufacturer Warranty", "Order Tracking", "Product Registration" (which is highlighted), and "Retailers Returns". A large speech bubble on the right contains the following text:

**DON'T FORGET TO REGISTER YOUR PRODUCT ONLINE TO RECEIVE SPECIAL OFFERS, TIPS AND MORE!**  
**N'oubliez pas d'enregistrer votre produit en ligne afin de recevoir des offres spéciales, des conseils et plus encore!**  
**NO OLVIDE REGISTRAR SU PRODUCTO EN LÍNEA PARA RECIBIR OFERTAS ESPECIALES, CONSEJOS Y MÁS!**

When registering your product, be sure to sign up for our updates to receive important service information and helpful tips. We value your privacy and will never share your personal information with other organizations. The information you submit is used only for providing product related services to you.

Lorsque vous enregistrez votre produit, assurez-vous de vous inscrire à nos mises à jour afin de recevoir d'importantes informations concernant les services et de précieux conseils. Nous accordons de l'importance à votre vie privée et nous ne communiquerons jamais vos informations personnelles à d'autres organisations. Les informations que vous fournissez sont utilisées uniquement pour vous offrir des services en lien avec les produits.

Cuando registre su producto, asegúrese de suscribirse para recibir actualizaciones importantes sobre el servicio y consejos útiles. Valoramos su privacidad y no compartiremos su información personal con otras organizaciones. La información que envíe se usará solo para proporcionarle servicios relacionados con el producto.

CUSTOMER  
SERVICE

**Questions?**

Call customer service  
Monday – Friday  
8:30 am – 5:30 pm EST.

1-866-661-1218

Please have your store  
receipt, instruction manual,  
and part number ready  
when you call.

**IMPORTANT, RETAIN FOR  
FUTURE REFERENCE:  
READ CAREFULLY**

SERVICE À LA  
CLIENTÈLE

**Des questions?**

Appelez le service à la  
clientèle Lundi – Vendredi  
8 h 30 – 17 h 30 (HNE)

1-866-661-1218

Veuillez avoir à la main  
votre reçu du magasin,  
votre manuel d'instructions  
et votre numéro de pièce  
avant de téléphoner.

**IMPORTANT, À CONSERVER  
POUR DE FUTURS BESOINS  
DE RÉFÉRENCE : À LIRE  
SOIGNEUSEMENT**

ATENCIÓN  
AL CLIENTE

**¿Tiene preguntas?**

De lunes a viernes  
De 8:30 a. m. a 5:30 p. m.  
(hora estándar del este)

1-866-661-1218 (Teléfono no  
válido en México)

Cuando llame, tenga a  
mano el recibo de la tienda,  
el manual de instrucciones y  
el número de pieza.

**IMPORTANTE: CONSERVE  
PARA FUTURA REFERENCIA.  
LEA CUIDADOSAMENTE**

## SAFETY INFORMATION



Please read and understand this entire manual before attempting to assemble, operate or install the product.



### WARNING

- Some steps are more easily handled with two adults.

### CAUTION

- Before assembly and/or installation, carefully unwrap all parts.
- Locate and set aside the hardware kit before discarding packaging.
- Use care when assembling your new product. Take your time and follow assembly instructions closely.

## INFORMATION DE SÉCURITÉ



Assurez-vous de lire et de comprendre l'intégralité du présent manuel avant de tenter d'assembler, d'utiliser ou d'installer le produit.



### AVERTISSEMENT

- Certaines étapes sont plus faciles à effectuer avec l'aide.

### MISE EN GARDE

- Avant l'assemblage et/ou l'installation, vous devez déballer minutieusement toutes les pièces.
- Localisez et mettez de côté le jeu de quincaillerie avant de jeter l'emballage.
- Soyez vigilant lorsque vous assemblez le nouveau produit. Prenez votre temps et suivez attentivement ces instructions.

## INFORMACIÓN DE SEGURIDAD



Lea y comprenda completamente este manual antes de intentar ensamblar, usar o instalar el producto.



### ADVERTENCIA

- Algunos de los pasos se pueden realizar con mayor facilidad entre dos adultos.

### PRECAUCIÓN

- Antes del ensamblaje y/o instalación, desenvuelva cuidadosamente todas las piezas.
- Localice y separe el equipo de accesorios antes de desechar el embalaje.
- Tenga cuidado al ensamblar el nuevo producto. Tómese su tiempo y siga detenidamente las instrucciones de ensamblaje.

PRODUCT DETAILS AND NOTES/  
DÉTAILS ET NOTES DU PRODUIT/DETALLES DEL PRODUCTO Y NOTAS

Place of purchase/Lieu de l'achat/Lugar de compra:

---

Date of purchase/Date de l'achat/Fecha de compra:

---

Model #/No de modèle/Número de modelo:

---

Notes/Remarque/Notas:

---

---

---

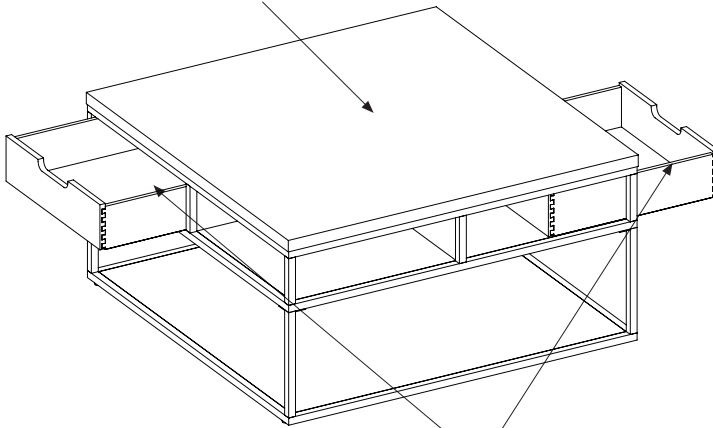
---

---

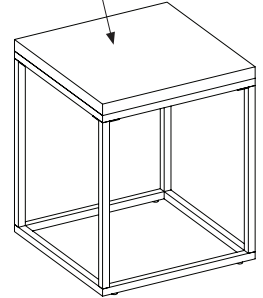
---

---

**MAXIMUM LOAD**  
**CHARGE MAXIMALE DE**  
**CARGA MÁXIMA**  
15.9 kg / 35 lb



**MAXIMUM LOAD**  
**CHARGE MAXIMALE DE**  
**CARGA MÁXIMA**  
6.8 kg / 15 lb



**MAXIMUM LOAD**  
**CHARGE MAXIMALE DE**  
**CARGA MÁXIMA**  
6.8 kg / 15 lb



### **WARNING**

Loads heavier than the maximum weights specified may result in instability causing tip over resulting in death or serious injury.

### **ATTENTION**

Des charges dont le poids dépasse les valeurs spécifiées peut entraîner l'instabilité et le basculement pouvant provoquer la mort ou des blessures graves.

### **PRECAUCIÓN**

Cargas mayores que los pesos máximos especificados puede generar inestabilidad y, en consecuencia, desplomes que pueden causar la muerte o lesiones graves.

AA

[x24]




Ø6.3x15mm

P3PK10589-AA

BB

[x12]



Ø6.3x28mm

P3PK10589-BB

CC

[x1]

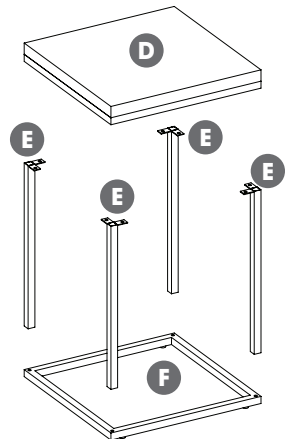
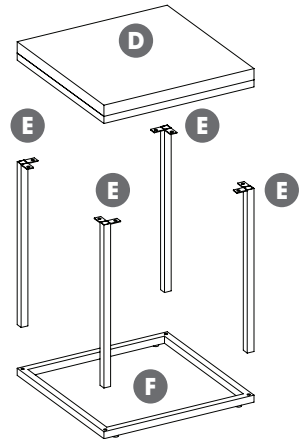
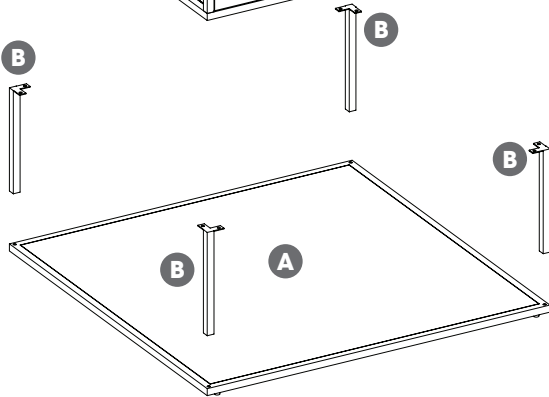
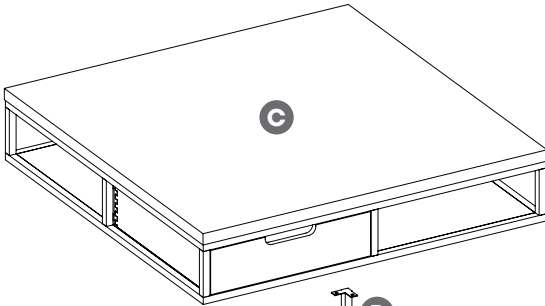
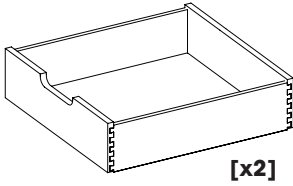


Allen Wrench  
Clé hexagonale  
Llave interior de seisángulos

P3PK10589-CC

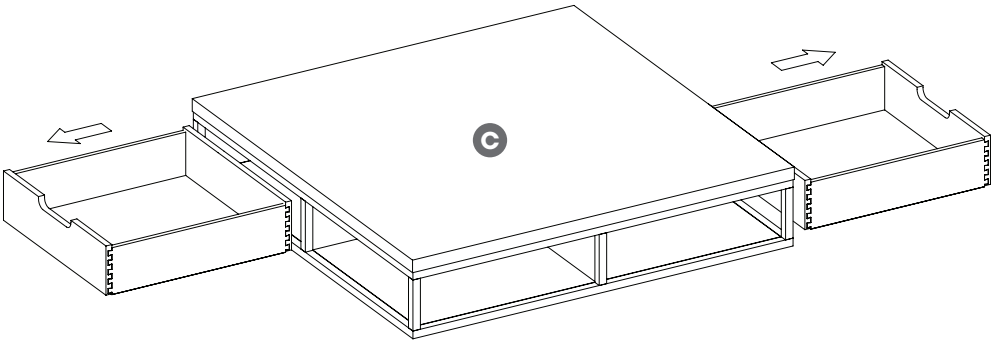
# 3PK10589

- A**  
[x1]
- B**  
[x4]
- C**  
[x1]
- D**  
[x2]
- E**  
[x8]
- F**  
[x2]





1



**! WARNING / ATTENTION / ADVERTENCIA**

TO REDUCE THE RISK OF DAMAGE TO YOUR FURNITURE, PLEASE LAY DOWN A BLANKET, CLOTH, OR CARDBOARD ON THE FLOOR PRIOR TO ASSEMBLY.

PARA REDUCIR EL RIESGO DE DAÑO A SUS MUEBLES, POR FAVOR COLOQUE UNA MANTA, TELA O CARTÓN EN EL SUELO ANTES DEL MONTAJE.

POUR RÉDUIRE LE RISQUE D'ENDOMMAGER VOS FOURNITURES, VEUILLEZ LES POSER SUR UN TAPIS, UN TISSU OU UN CARTON SUR LE SOL AVANT L'ASSEMBLAGE.

**2**

AA

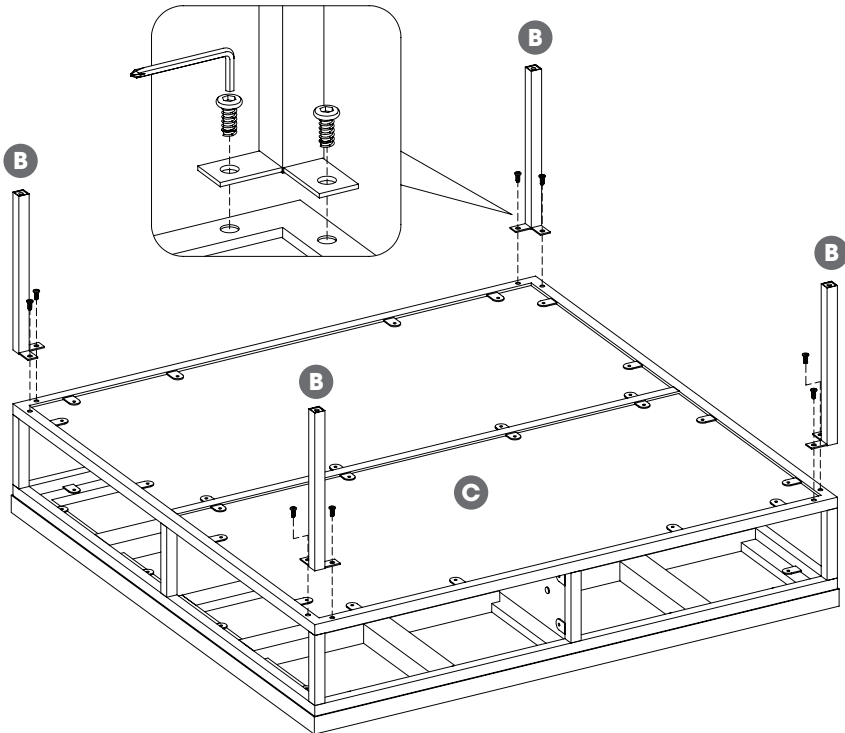


[x8]

CC



[x1]



3

BB

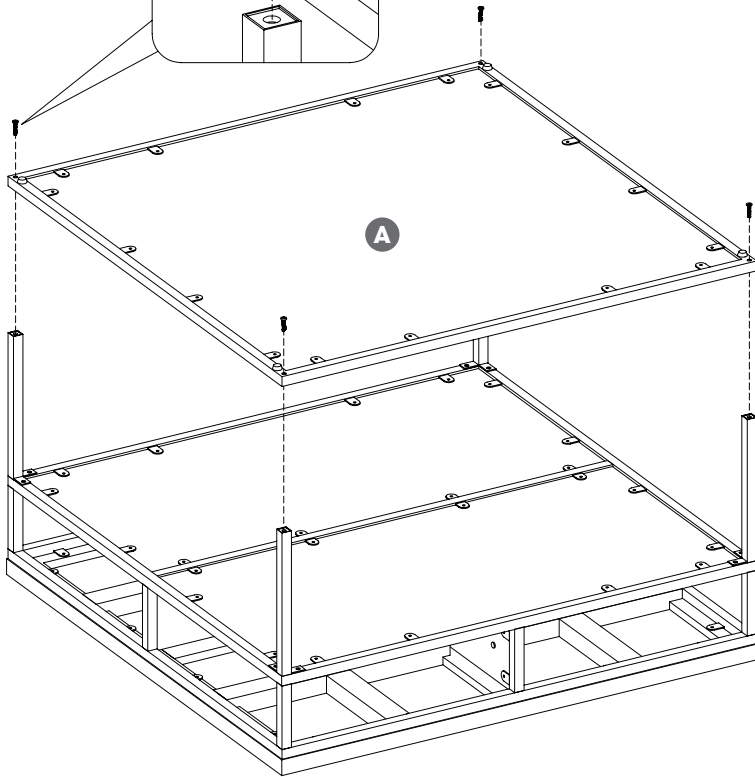
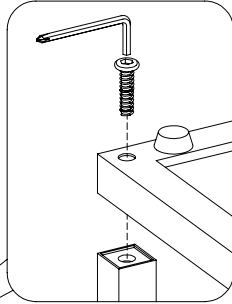


[x4]

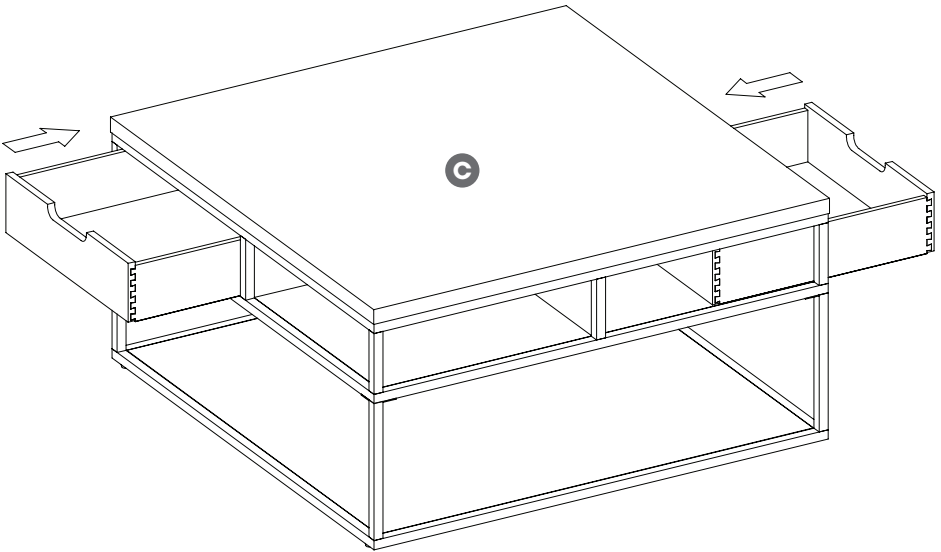
CC



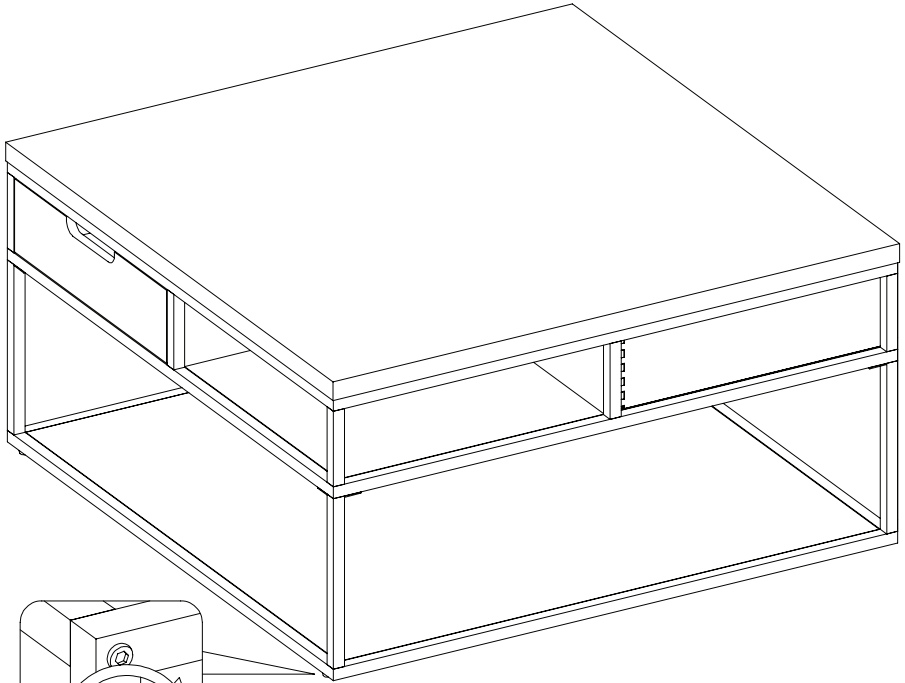
[x1]



4



5



**ADJUSTABLE LEVELERS**  
**PATINS RÉGLABLES**  
**NIVELADORES AJUSTABLES**


**! WARNING / ATTENTION / ADVERTENCIA**

TO REDUCE THE RISK OF DAMAGE TO YOUR FURNITURE, PLEASE LAY DOWN A BLANKET, CLOTH, OR CARDBOARD ON THE FLOOR PRIOR TO ASSEMBLY.

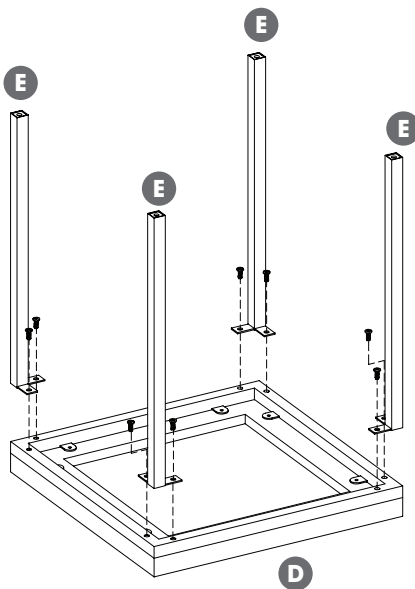
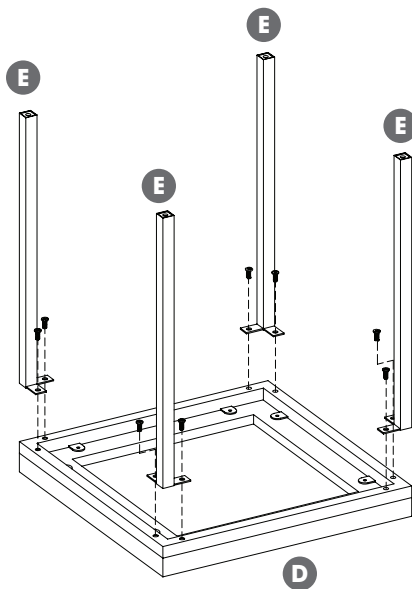
PARA REDUCIR EL RIESGO DE DAÑO A SUS MUEBLES, POR FAVOR COLOQUE UNA MANTA, TELA O CARTÓN EN EL SUELO ANTES DEL MONTAJE.

POUR RÉDUIRE LE RISQUE D'ENDOMMAGER VOS FOURNITURES, VEUILLEZ LES POSER SUR UN TAPIS, UN TISSU OU UN CARTON SUR LE SOL AVANT L'ASSEMBLAGE.

**6**

**AA**  **[x16]**

**CC**  **[x1]**



7

BB

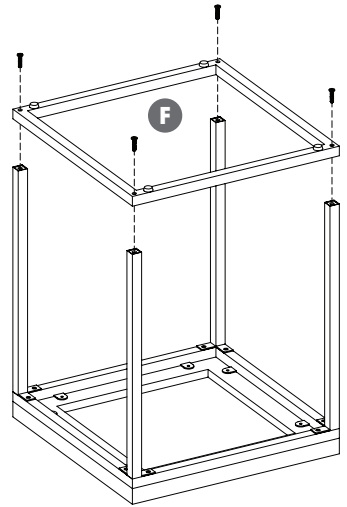
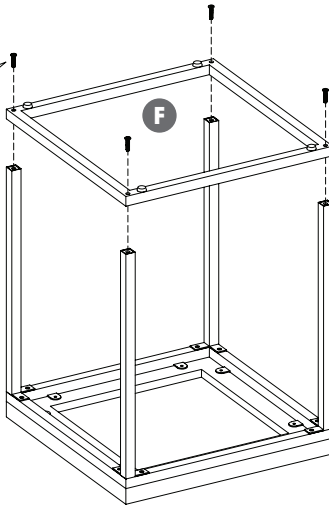
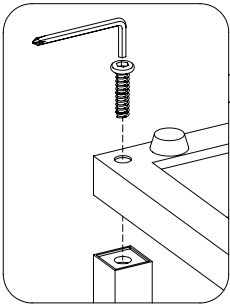


[x8]

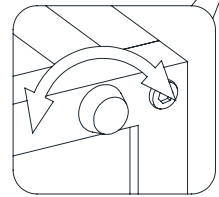
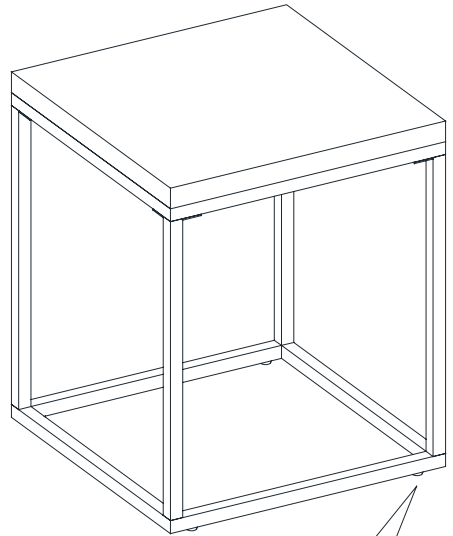
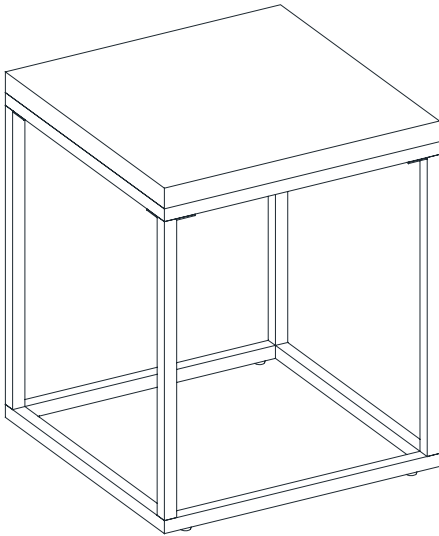
CC



[x1]



8



**ADJUSTABLE LEVELERS**  
**PATINS RÉGLABLES**  
**NIVELADORES AJUSTABLES**



## CARE / MAINTENANCE

- Use a soft, clean cloth that will not scratch the surface when dusting.
- Use of furniture polish is not necessary. Should you choose to use polish, test first in an inconspicuous area.
- Using solvents of any kind on your furniture may damage the finish.
- Never use water to clean your furniture as it may cause damage to the finish.
- Always use coasters under beverage glasses and flowerpots.
- Liquid spills should be removed immediately, as it may damage the furniture. Use a soft, clean cloth and blot the spill gently. Avoid rubbing.
- Always use protective pads under hot dishes and plates. Heat can cause chemical changes that may create spotting within the furniture.

## SOIN / ENTRETIEN

- Lors de l'époussetage, utilisez un chiffon doux et propre qui n'égratigne pas la surface.
- Il n'est pas nécessaire d'utiliser du poli à meuble. Si vous décidez d'utiliser du poli à meuble, veuillez d'abord en faire l'essai dans un endroit moins en évidence.
- L'utilisation de solvant de quelque sorte sur votre ameublement peut endommager le fini.
- Ne jamais utiliser d'eau pour nettoyer votre ameublement car cela peut endommager le fini.
- Utilisez toujours des dessous de verre sous les verres/ fasses des breuvages et sous les pots à fleur.
- Tout déversement de liquide doit être enlevé immédiatement car cela peut endommager l'ameublement. Utilisez un chiffon doux et propre et éponger délicatement le déversement. Évitez de frotter.
- Utilisez toujours des tampons protecteurs sous les plats et les assiettes chaudes. La chaleur peut causer des changements chimiques qui peuvent créer des taches sur l'ameublement.

## CUIDADO / MANTENIMIENTO

- Use un paño suave y limpio que no raye la superficie cuando elimine el polvo.
- El uso de cera para muebles no es necesario. Si elige utilizar la cera, realice primero una prueba en un área discreta.
- Usar solventes de cualquier clase en sus muebles puede dañar el acabado.
- Nunca utilice agua para limpiar sus muebles, ya que puede causar daños en el acabado.
- Siempre utilice posavasos para colocar los vasos de bebidas y las macetas.
- Los derrames de líquidos se deben de secar inmediatamente, ya que pueden dañar el mueble. Use un paño suave y limpio y seque el derrame con cuidado. Evite frotar.
- Siempre utilice almohadillas protectoras debajo de los platos y vajillas calientes. El calor puede causar cambios químicos los cuales pueden crear manchas en los muebles.

### **Further advice about wood furniture care**

It is best to keep your furniture in a climate-controlled environment. Temperature and humidity changes can cause fading, warping, shrinking and splitting of wood. It is advised to keep furniture away from direct sunlight as sun may damage the finish. Proper care and cleaning at home will extend the life of your purchase.

We hope you enjoy your purchase for many years. Thank you for your purchase!

### **Conseils supplémentaires pour l'entretien de meubles en bois**

Il est préférable de garder vos meubles dans un environnement climatisé. Les changements de température et d'humidité peuvent décolorer, déformer, rétracter et fendiller le bois. Il est conseillé de garder les meubles à l'abri de la lumière directe du soleil car cela pourrait endommager le fini. L'entretien et le nettoyage appropriés à domicile prolongeront la vie de votre achat.

Nous espérons que vous apprécierez votre achat pendant de nombreuses années. Nous vous remercions pour votre achat!

### **Consejos adicionales sobre el cuidado de los muebles de madera**


Lo mejor es mantener sus muebles en un ambiente con clima controlado. Los cambios de temperatura y humedad pueden hacer que la madera se decolore, se combe, se encoja y se parta. Se aconseja mantener los muebles alejados de la luz solar directa, ya que esta puede dañar el acabado. El cuidado y la limpieza adecuados en casa extenderán la vida útil de su compra.

Esperamos que disfrute de su compra durante muchos años. ¡Gracias por su compra!

INSTALLED REPLACEMENT PARTS 3PK10589  
PIÈCES DE REMPLACEMENT INSTALLÉES 3PK10589  
PIEZAS DE REPUESTO INSTALADAS 3PK10589

**DD**

**[x12]**



PH-LVRBLK001

**EE**

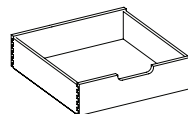
**[x4]**



PH-BMPCLR001

**G**

**[x2]**



P3PK10589-G

# TRESANTI®



## 1-866-661-1218

Teléfono no válido en México  
**tsicustomerservice.com**

Distributed by:  
Costco Wholesale Corporation  
P.O. Box 34535  
Seattle, WA 98124-1535  
USA  
1-800-774-2678  
[www.costco.com](http://www.costco.com)

Costco Wholesale Canada Ltd.\*  
415 W. Hunt Club Road  
Ottawa, Ontario  
K2E 1C5, Canada  
1-800-463-3783  
[www.costco.ca](http://www.costco.ca)  
\* faisant affaire au Québec sous  
le nom les Entrepôts Costco

Importado por:  
Importadora Primex S.A. de C.V.  
Blvd. Magnocentro No. 4  
San Fernando La Herradura  
Huixquilucan, Estado de México  
C.P. 52765  
RFC: IPR-930907-S70  
(55)-5246-5500  
[www.costco.com.mx](http://www.costco.com.mx)

Costco Wholesale Australia Pty Ltd  
17-21 Parramatta Road  
Lidcombe NSW 2141  
Australia  
[www.costco.com.au](http://www.costco.com.au)

Costco Wholesale UK Ltd /  
Costco Online UK Ltd  
Hartspring Lane  
Watford, Herts  
WD25 8JS  
United Kingdom  
01923 213113  
[www.costco.co.uk](http://www.costco.co.uk)

Costco Wholesale Spain S.L.U.  
Polígono Empresarial Los Gavilanes  
C/ Agustín de Betancourt, 17  
28906 Getafe (Madrid) España  
NIF: B86509460  
900 111 155  
[www.costco.es](http://www.costco.es)

Costco Wholesale Iceland ehf.  
Kauptún 3-7, 210 Gardabaer  
Iceland  
[www.costco.is](http://www.costco.is)

Costco France  
1 avenue de Bréhat  
91140 Villebon-sur-Yvette  
France  
01 80 45 01 10  
[www.costco.fr](http://www.costco.fr)

Costco Wholesale Japan Ltd.  
3-1-4 Ikegami-Shincho  
Kawasaki-ku, Kawasaki-shi,  
Kanagawa 210-0832 Japan  
0570-200-800  
[www.costco.co.jp](http://www.costco.co.jp)

Costco Wholesale Korea, Ltd.  
40, Iljik-ro  
Gwangmyeong-si  
Gyeonggi-do, 14347, Korea  
1899-9900  
[www.costco.co.kr](http://www.costco.co.kr)

Costco Wholesale New Zealand Limited  
2 Gunton Drive  
Westgate  
Auckland 0814  
New Zealand

Costco (China) Investment Co., Ltd.  
Room 1003, Block 2, 2388 Xiupu Road,  
Pudong New Area, Shanghai  
China 201315  
+86-21-6257-7065

Costco Wholesale Sweden AB  
Saluvägen 5  
187 66 Täby  
Sweden

## tsicustomerservice.com

© 2021, Twin-Star International, Inc. Delray Beach, FL 33445

Made in Vietnam • Fabriqué au Vietnam • Hecho en Vietnam